

















# Landtagswahl Bayern 2018

05.10.2018

Zweitstimmenergebnis

Wahllokal "KJR Oberallgäu"

	<b>Prozent</b>	<b>Partei</b>
	28,57 %	BÜNDNIS 90/DIE GRÜNEN
	24,58 %	Christlich-Soziale Union in Bayern e.V. (CSU)
	3,32 %	DIE LINKE
	10,30 %	Freie Demokratische Partei (FDP)
	6,98 %	Sozialdemokratische Partei Deutschlands (SPD)
	10,63 %	Alternative für Deutschland (AfD)
	1,33 %	Bayernpartei (BP)
	6,31 %	FREIE WÄHLER Bayern
	0,00 %	Liberal-Konservative Reformer - Die EURO-Kritiker (LKR)
	0,33 %	mut
	1,66 %	Ökologisch-Demokratische Partei (ÖDP)
	1,99 %	Partei für Arbeit, Rechtsstaat, Tierschutz, Elitenförderung und basisdemokratische Initiative (Die PARTEI)
	1,33 %	Partei für Veränderung, Vegetarier und Veganer (V-Partei³)
	1,66 %	Piratenpartei Deutschland (PIRATEN)